



CAMINI ELETTRICI

Lasciati sedurre da Element4





SCOPRI I CAMINI ELETTRICI DI ULTIMA GENERAZIONE!

Guardare avanti e fare scelte consapevoli, anche quando si tratta di design e tecnologia, è allo stesso tempo la virtù di un consumatore attento e la responsabilità di un produttore innovativo.

Element 4 è in prima linea nel mondo dei caminetti elettrici, con una gamma in grado di soddisfare ogni esigenza in termini di design e realismo, facile da installare in qualsiasi luogo e senza canna fumaria.

I nostri caminetti elettrici si distinguono per la capacità di riscaldamento, i tronchi sorprendentemente realistici, la grande superficie vetrata quasi invisibile e la più recente tecnologia LED Ultra HD che crea un'immagine di fiamma profonda, ricca e tremolante, con un realistico effetto braci.

*Un camino che corrisponda
al tuo DNA*

COME FUNZIONA UN CAMINO ELETTRICO?

GUARDA QUI



L'AZIENDA

ELEMENT4 È UN CELEBRE PRODUTTORE OLANDESE DI CAMINETTI A GAS ED ELETTRICI CHE RIVESTE UN RUOLO MOLTO IMPORTANTE A LIVELLO INTERNAZIONALE NELLE TENDENZE DI DESIGN E NELLO SVILUPPO DI TECNOLOGIE ALL'AVANGUARDIA APPLICATE AD UNA AMPIA GAMMA DI FOCOLARI CHIUSI CHE CREANO UN'ATMOSFERA ACCOGLIENTE ED ESCLUSIVA IN MODO FACILE, SICURO ED EFFICIENTE. TUTTI I MODELLI POSSONO ESSERE CONTROLLATI CON SMARTPHONE O TABLET E OFFRONO L'EMOZIONE DI UN FUOCO REALISTICO E LUMINOSO PER RISCALDARE E ARREDARE.

INDICE

06 **TECNOLOGIA**

07 **DOTAZIONI**

09 **SCOPRI LA GAMMA**

10 **FRONTALI**

- 10 50 E F
- 12 80H E F
- 14 80XH F
- 16 100 E F
- 18 150 E F
- 20 150H E F
- 22 180 E F
- 24 240 E F
- 28 CLUB 80H E F
- 29 CLUB 100 E F
- 32 CLUB 150 E F
- 33 CLUB 240 E F



ANGOLARI 11

- 50 E C 11
- 80H E C 13
- 80XH E C 15
- 100 E C 17
- 150 E C 19
- 150H E C 21
- 180 E C 23
- 240 E C 25
- CLUB 80H E C 28
- CLUB 100 E C 29
- CLUB 150 E C 32
- CLUB 240 E C 33

TRIFACCIALI 11

- 50 E 3S 11
- 80H E 3S 13
- 80XH E 3S 15
- 100 E 3S 17
- 150 E 3SE 19
- 150H E 3S 21
- 180 E 3S 23
- 240 E 3S 25
- CLUB 80H E 3S 28
- CLUB 100 E 3S 29
- CLUB 150 E 3S 32
- CLUB 240 E 3S 33

BIFACCIALI 30

- CLUB 100 T E 31

STUFA ELETTRICA 34

- CLUB OVATION NERA CLUB 35
- OVATION BIANCA 37

SMARTPHONE O TABLET



Tutti i caminetti elettrici Element4 possono essere controllati completamente con il tuo smartphone o tablet. Con l'aiuto dell'app intuitiva, puoi adattare completamente l'immagine della fiamma ai tuoi desideri. Se preferisci, puoi accendere il riscaldamento incorporato e godere immediatamente di un piacevole calore nella tua stanza.; altrimenti il cronotermostato programmabile ti permette di impostare differenti temperature in differenti orari per ogni giorno della settimana.


Il tuo camino è dotato di tecnologia LED Ultra HD di serie. Ciò fornisce un'immagine di fiamma profonda e ricca, e ricrea l'effetto della brace ardente nel letto del camino. I LED possono durare fino a 50.000 ore di combustione e l'immagine della fiamma è completamente regolabile con il tuo smartphone o tablet. In combinazione con lo speciale vetro antiriflesso e l'unicità dell'effetto tremolante delle fiamme, viene creata un'immagine vivace e realistica.

LUCI LED ULTRA HD



VETRO ANTIRIFLESSO

Vuoi godere della sensazione di guardare un camino vero?



Lo speciale vetro antiriflesso dona ai camini elettrici Element4 un effetto speciale ed evita i riflessi indesiderati causati dai raggi solari.

Difficilmente si nota che c'è una lastra di vetro davanti al camino. In combinazione con l'immagine realistica della fiamma si ottiene la vera "sensazione del camino" a legna.

CEPPI CERAMICI E BRACI REALISTICHE

Per godere di un fuoco autentico il caminetto è fornito con ceppi in materiale ceramico, decorati con effetto legno, adagiati su braci realistiche ottenute con uno speciale sistema di retroilluminazione a led in grado di riprodurre in modo altamente realistico l'effetto della combustione della legna.





Introduzione

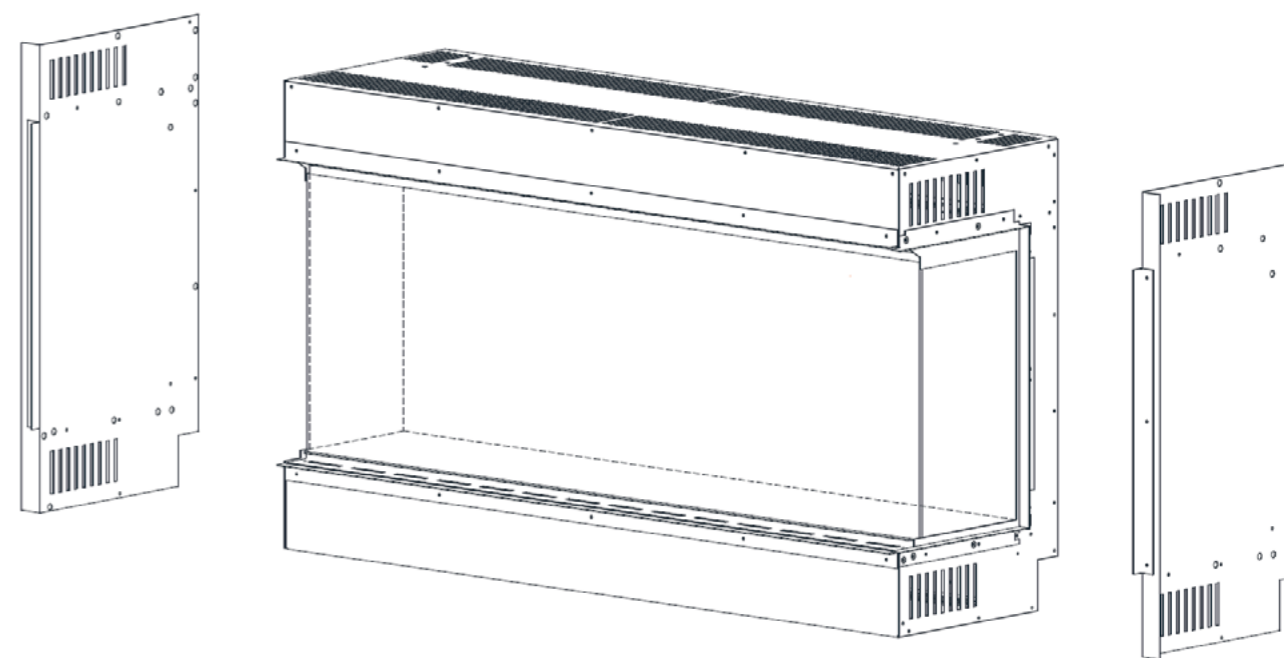
SCOPRI LA GAMMA

Scopri la versatile collezione Element4 di caminetti elettrici. Che tu scelga un camino frontale, angolare o trifacciale tutti i caminetti sono dotati di riscaldamento con resistenza elettrica e ventilatore molto silenzioso, termostato ambiente integrato, tronchi ceramici sorprendentemente realistici, grande superficie vetrata con vetro Anti Riflesso, tecnologia LED Ultra HD che crea un'immagine di fiamma profonda, ricca e tremolante, con un realistico effetto braci.

SISTEMA "ONE-BOX" - 4 IN 1

Ogni camino elettrico Element4 viene consegnato al cliente secondo il cosiddetto sistema "one-box". Ciò significa che il cliente può scegliere tra quattro configurazioni per tipo di camino, a seconda di delle esigenze di installazione. Questi quattro modelli sono rispettivamente:

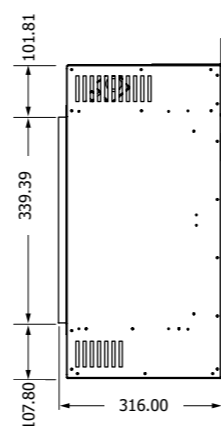
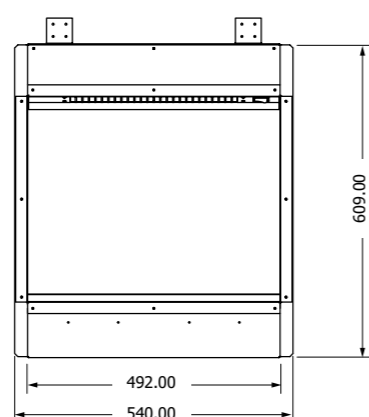
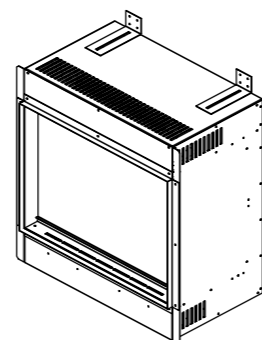
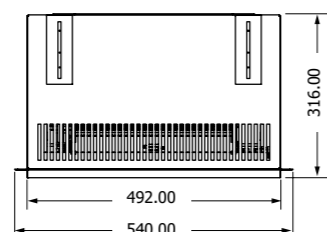
- frontale
- angolare destro
- angolare sinistro
- trifacciale



50 E - FRONTALE

- Larghezza fiamma ultra HD: 495 mm
- Doppia resistenza elettrica di riscaldamento: da 0,75 o 1,5 kW con ventilatore (con ventilatore spento consumo 25 W)


- Vetro antiriflesso: Di serie
- Ceppi ceramici e braci realistiche: Di serie
- App Element4 per il controllo e la programmazione da smartphone o tablet con Bluetooth: Di serie



50 E - ANGOLARE DX



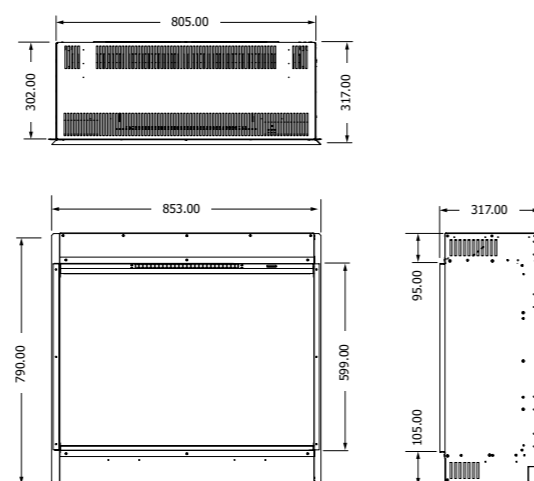
50 E - TRIFACCIALE



80 H E - FRONTALE

- Larghezza fiamma ultra HD: 800 mm
- Doppia resistenza elettrica di riscaldamento: da 0,75 o 1,5 kW con ventilatore (con ventilatore spento consumo 25 W)

- Vetro antiriflesso: Di serie
- Ceppi ceramici e braci realistiche: Di serie
- App Element4 per il controllo e la programmazione da smartphone o tablet con Bluetooth: Di serie



80 H E - ANGOLARE DX

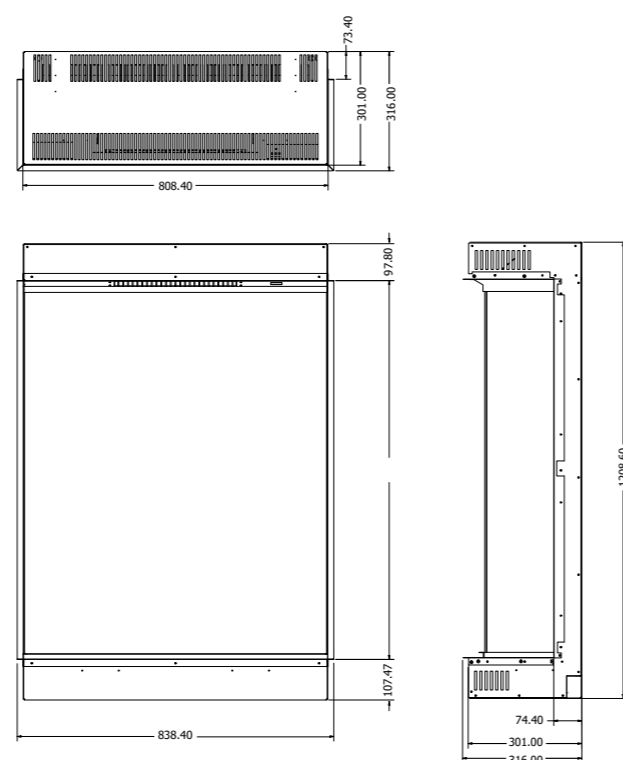


80 H E - TRIFACCIALE



80 XH E - FRONTALE

- Larghezza fiamma ultra HD: 800 mm
- Doppia resistenza elettrica di riscaldamento: da 0,75 o 1,5 kW con ventilatore (con ventilatore spento consumo 25 W)
- Vetro antiriflesso: Di serie
- Ceppi ceramici e braci realistiche: Di serie
- App Element4 per il controllo e la programmazione da smartphone o tablet con Bluetooth: Di serie



80 XH E - ANGOLARE DX



80 XH E - TRIFACCIALE



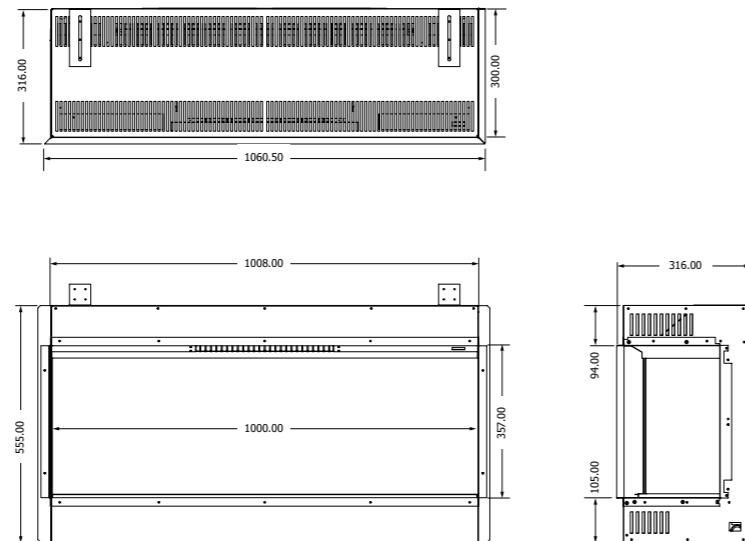
100 E - FRONTALE



- Larghezza fiamma ultra HD: 1000 mm
- Doppia resistenza elettrica di riscaldamento: da 0,75 o 1,5 kW con ventilatore (con ventilatore spento consumo 25 W)



- Vetro antiriflesso: Di serie
- Ceppi ceramici e braci realistiche: Di serie
- App Element4 per il controllo e la programmazione da smartphone o tablet con Bluetooth: Di serie



100 E - ANGOLARE SX



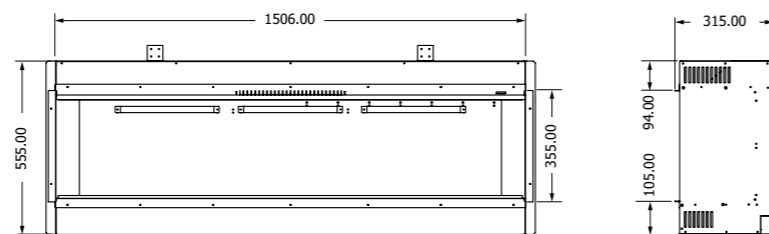
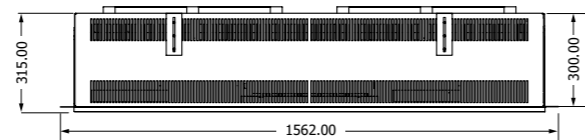
100 E - TRIFACCIALE



150 E - FRONTALE

- Larghezza fiamma ultra HD: 1500 mm
- Doppia resistenza elettrica di riscaldamento: da 0,75 o 1,5 kW con ventilatore (con ventilatore spento consumo 25 W)


- Vetro antiriflesso: Di serie
- Ceppi ceramici e braci realistiche: Di serie
- App Element4 per il controllo e la programmazione da smartphone o tablet con Bluetooth: Di serie



150 E - ANGOLARE SX

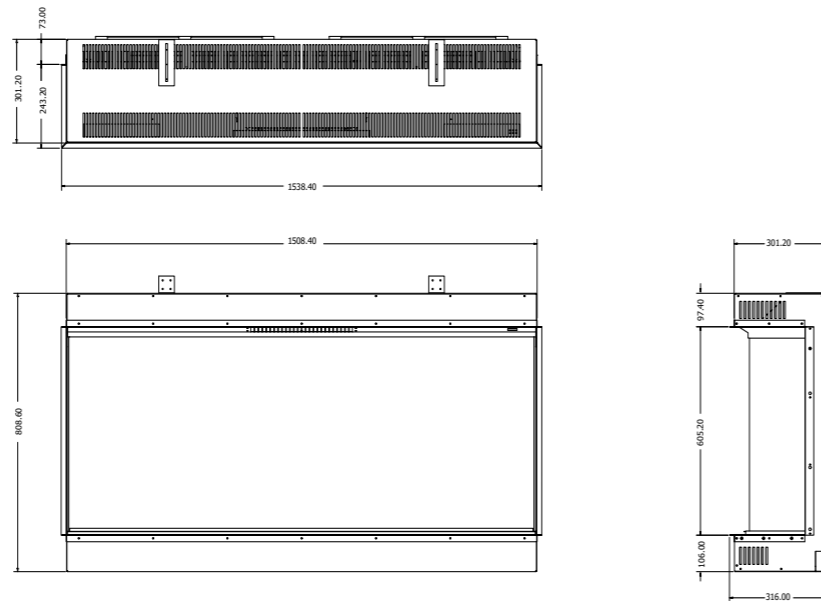


150 E - TRIFACCIALE



150 H E - FRONTALE

- Larghezza fiamma ultra HD: 1500 mm
- Doppia resistenza elettrica di riscaldamento: da 0,75 o 1,5 kW con ventilatore (con ventilatore spento consumo 25 W)
- Vetro antiriflesso: Di serie
- Ceppi ceramici e braci realistiche: Di serie
- App Element4 per il controllo e la programmazione da smartphone o tablet con Bluetooth: Di serie



150 H E - ANGOLARE DX



150 H E - TRIFACCIALE



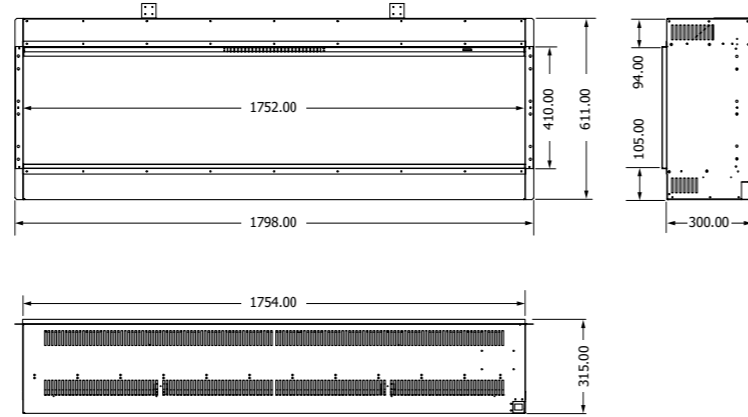
180 E - FRONTALE



- Larghezza fiamma ultra HD: 1800 mm
- Doppia resistenza elettrica di riscaldamento: da 0,75 o 1,5 kW con ventilatore (con ventilatore spento consumo 25 W)



- Vetro antiriflesso: Di serie
- Ceppi ceramici e braci realistiche: Di serie
- App Element4 per il controllo e la programmazione da smartphone o tablet con Bluetooth: Di serie



180 E - ANGOLARE SX



180 E - TRIFACCIALE



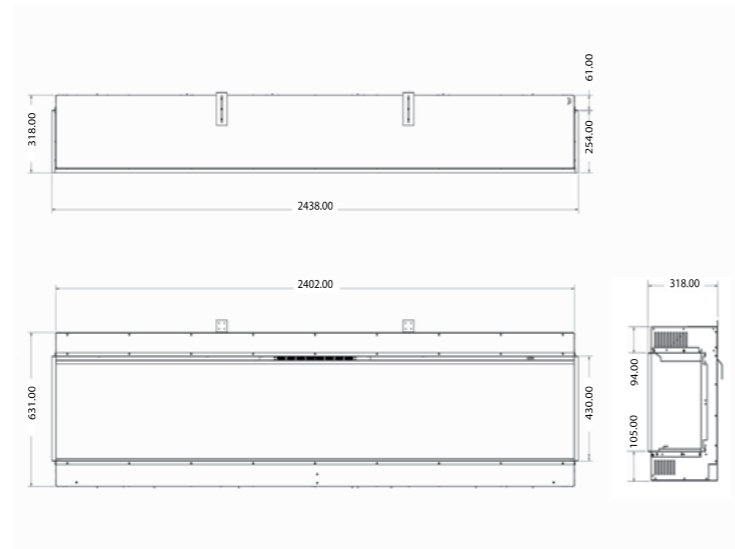
240 E - FRONTALE



- Larghezza fiamma ultra HD: 2400 mm
- Doppia resistenza elettrica di riscaldamento: da 0,75 o 1,5 kW con ventilatore (con ventilatore spento consumo 25 W)



- Vetro antiriflesso: Di serie
- Ceppi ceramici e braci realistiche: Di serie
- App Element4 per il controllo e la programmazione da smartphone o tablet con Bluetooth: Di serie



240 E - ANGOLARE SX



240 E - TRIFACCIALE



SERIE CLUB: I CAMINI ELETTRICI PIU' ESCLUSIVI

Lo stile Element4 non si confonde mai quando si parla di serie Club!

Una speciale selezione tra tutti i modelli proposti, oltre a possedere tutti vantaggi della gamma elettrica, offre fiamme sorprendentemente realistiche con molteplici ambientazioni multi colore selezionabili dalla pratica App su Smartphone e Tablet. L'intensità e la velocità delle fiamme, come lo scintillio delle braci che si sviluppa attraverso i ceppi ceramici decorati con effetto legno, possono essere regolate dall'utente per un effetto fiamma adatto all'atmosfera desiderata. Il fuoco può essere acceso o spento con un semplice comando vocale utilizzando Alexa.

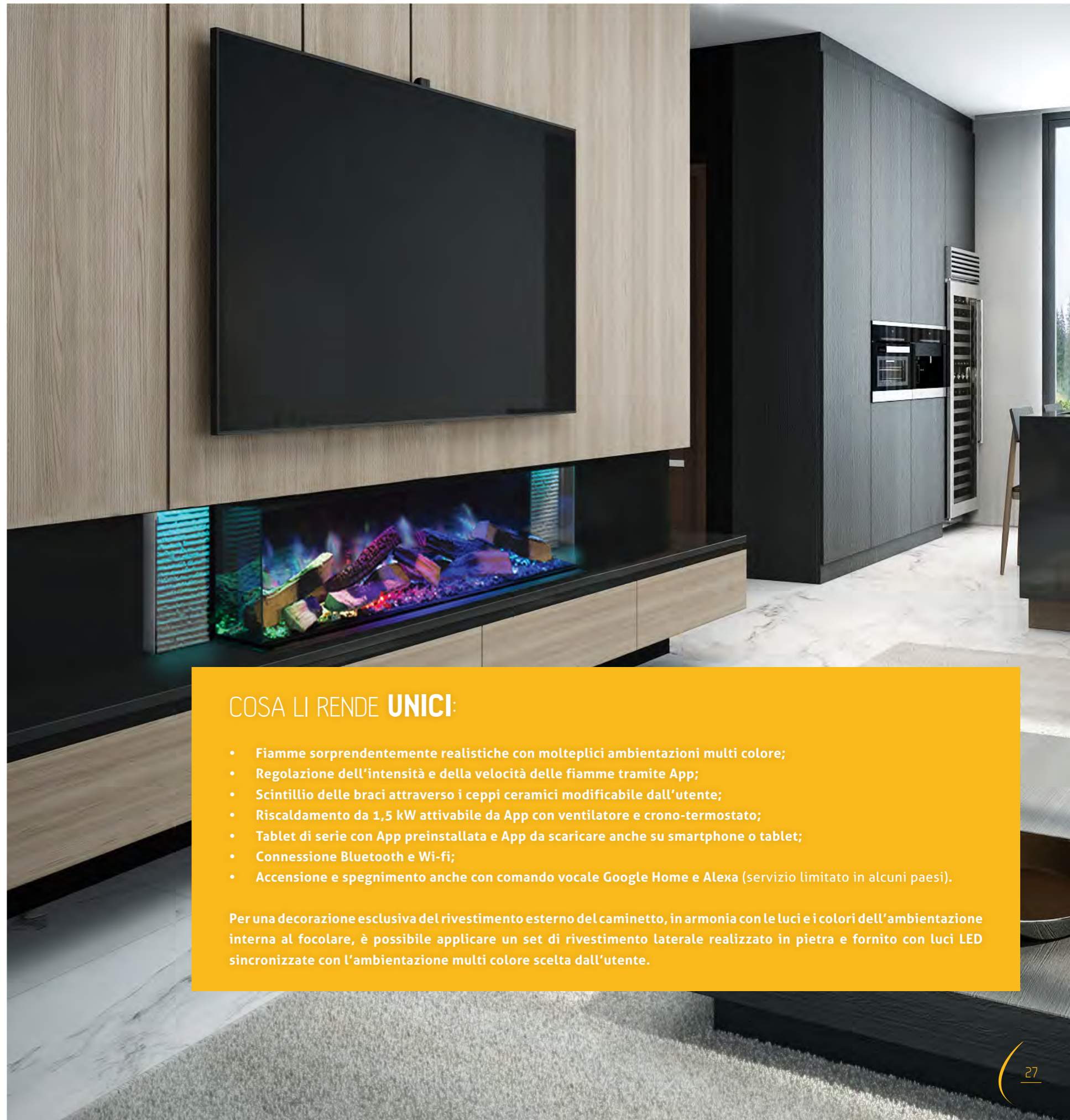
I CAMINETTI ELETTRICI DELLA SERIE "CLUB"
SONO DISPONIBILI NELLE SEGUENTI VARIANTI:

- **CLUB 80H E** *Pagina: 28*
- **CLUB 100 E** *Pagina: 29*
- **CLUB 100 T E** *Pagina: 31*
- **CLUB 150 E** *Pagina: 32*
- **CLUB 240 E** *Pagina: 33*
- **CLUB STUFA** *Pagina: 34/35/36/37*

COSA LI RENDE **UNICI**:

- Fiamme sorprendentemente realistiche con molteplici ambientazioni multi colore;
- Regolazione dell'intensità e della velocità delle fiamme tramite App;
- Scintillio delle braci attraverso i ceppi ceramici modificabile dall'utente;
- Riscaldamento da 1,5 kW attivabile da App con ventilatore e crono-termostato;
- Tablet di serie con App preinstallata e App da scaricare anche su smartphone o tablet;
- Connessione Bluetooth e Wi-fi;
- Accensione e spegnimento anche con comando vocale Google Home e Alexa (servizio limitato in alcuni paesi).

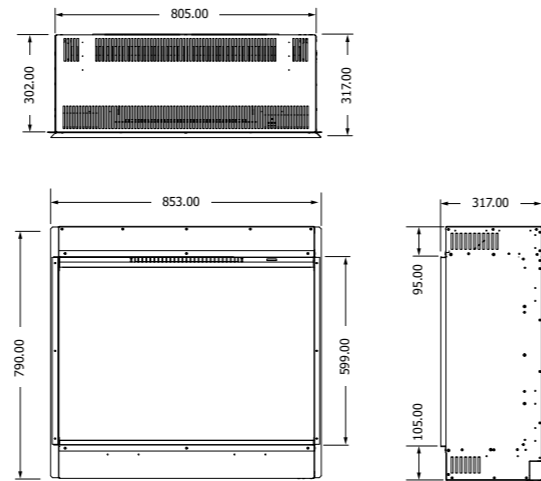
Per una decorazione esclusiva del rivestimento esterno del caminetto, in armonia con le luci e i colori dell'ambientazione interna al focolare, è possibile applicare un set di rivestimento laterale realizzato in pietra e fornito con luci LED sincronizzate con l'ambientazione multi colore scelta dall'utente.



CLUB 80 H E

Disponibile frontale, angolare e trifacciale

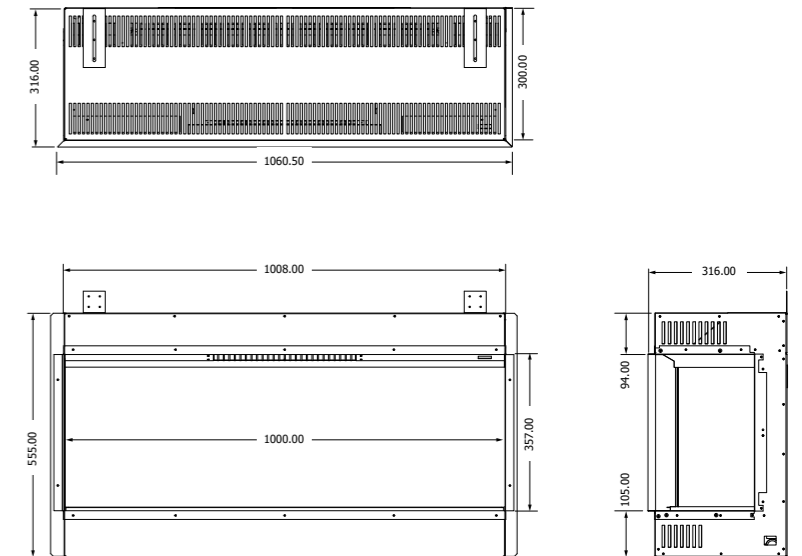
- Larghezza fiamma ultra HD: 800 mm
- Doppia resistenza elettrica di riscaldamento: da 1,5 kW con ventilatore (con ventilatore spento consumo 25 W)
- Vetro antiriflesso: Di serie
- Ceppi ceramici e braci realistiche: Di serie
- App Element4 per il controllo e la programmazione da smartphone o tablet con Bluetooth: Di serie



CLUB 100 E

Disponibile frontale, angolare e trifacciale

- Larghezza fiamma ultra HD: 1000 mm
- Doppia resistenza elettrica di riscaldamento: da 1,5 kW con ventilatore (con ventilatore spento consumo 25 W)
- Vetro antiriflesso: Di serie
- Ceppi ceramici e braci realistiche: Di serie
- App Element4 per il controllo e la programmazione da smartphone o tablet con Bluetooth: Di serie



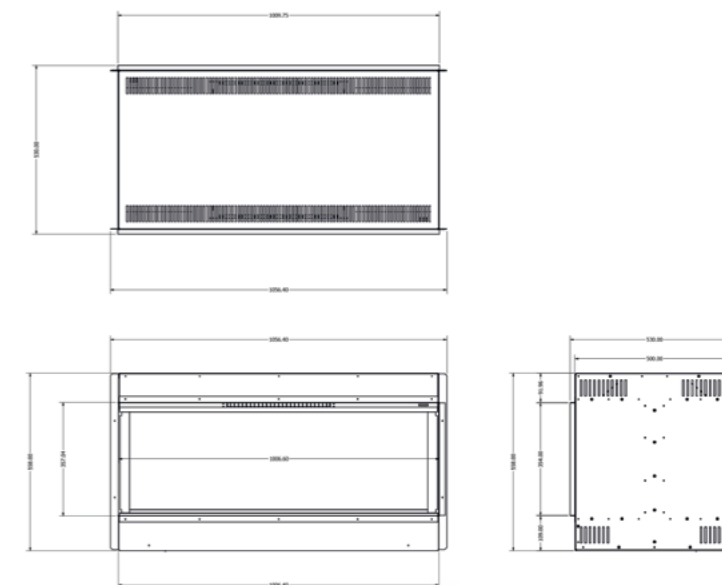
CLUB 80 H E TRIFACCIALE



CLUB 100 E TRIFACCIALE

CLUB 100 T E - BIFACCIALE

- Larghezza fiamma ultra HD: 1000 mm
- Doppia resistenza elettrica di riscaldamento: da 1,5 kW con ventilatore (con ventilatore spento consumo 25 W)
- Vetro antiriflesso: Di serie
- Ceppi ceramici e braci realistiche: Di serie
- App Element4 per il controllo e la programmazione da smartphone o tablet con Bluetooth: Di serie



CLUB

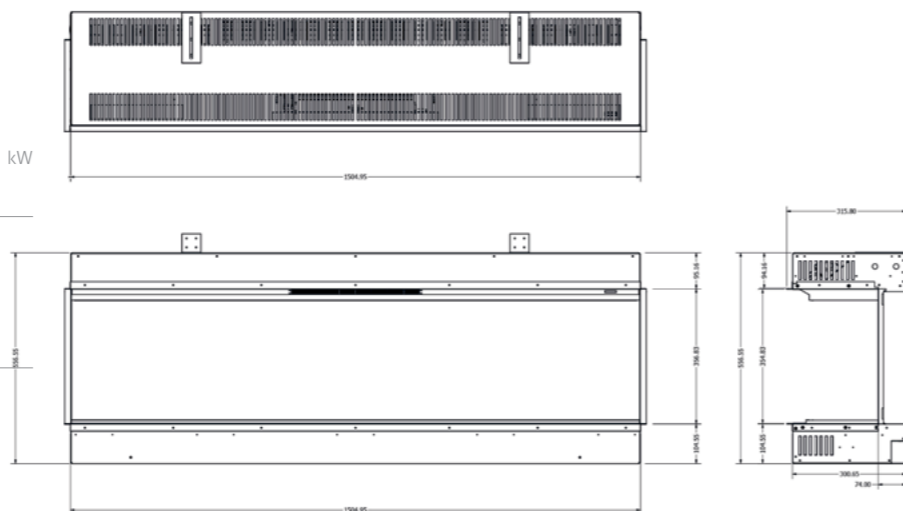


CLUB 150 E

Disponibile frontale, angolare e trifacciale

- Larghezza fiamma ultra HD: 1500 mm
- Doppia resistenza elettrica di riscaldamento: da 1,5 kW con ventilatore (con ventilatore spento consumo 25 W)

- Vetro antiriflesso: Di serie
- Ceppi ceramici e braci realistiche: Di serie
- App Element4 per il controllo e la programmazione da smartphone o tablet con Bluetooth: Di serie




CLUB 240 E

Disponibile frontale, angolare e trifacciale

- Larghezza fiamma ultra HD: 2400 mm
- Doppia resistenza elettrica di riscaldamento: da 1,5 kW con ventilatore (con ventilatore spento consumo 25 W)

- Vetro antiriflesso: Di serie
- Ceppi ceramici e braci realistiche: Di serie
- App Element4 per il controllo e la programmazione da smartphone o tablet con Bluetooth: Di serie



CLUB 150 E TRIFACCIALE



CLUB 240 E ANGOLARE SX



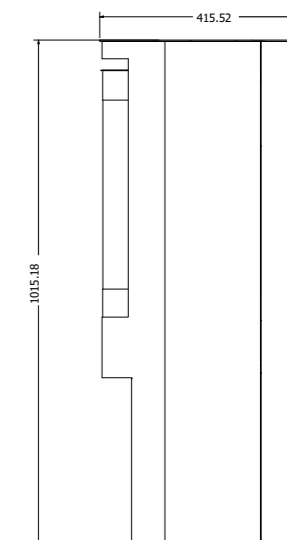
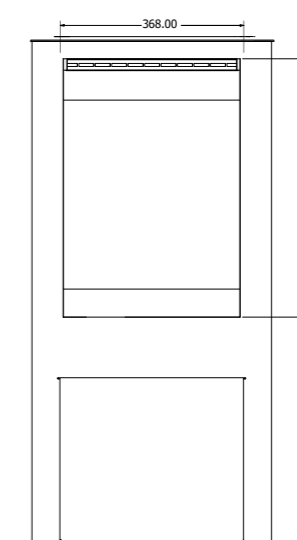
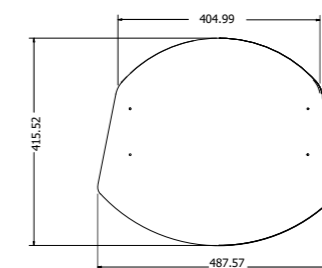
Introduzione

STUFE ELETTRICHE ➔

Le stufe elettriche si distinguono per una realistica immagine di fiamma, con riscaldamento integrato e un vetro quasi invisibile. Tutte le stufe sono dotate di riscaldamento con resistenza elettrica e ventilatore, termostato ambiente integrato, tronchi ceramici sorprendentemente realistici, grande superficie vetrata con vetro Anti Riflesso, tecnologia LED Ultra HD che crea un'immagine di fiamma profonda, ricca e tremolante, con un realistico effetto braci.

Questo modello è dotato di tablet completo di App preinstallata (fornito con la stufa), App da scaricare su proprio smartphone o tablet, connessione Wifi, possibilità di controllo vocale con Alexa, resistenza elettrica, diverse opzioni sull'immagine della fiamma in termini di colori, velocità della fiamma, luccichio e colori delle braci con diverse velocità dei LED.

CLUB OVATION – BIANCA



- Larghezza fiamma ultra HD: 400 mm
 - Doppia resistenza elettrica di riscaldamento: da 1,5 kW con ventilatore (con ventilatore spento consumo 25 W)
-
- Vetro antiriflesso: Di serie
 - Ceppi ceramici e braci realistiche: Di serie
 - App Element4 per il controllo e la programmazione da smartphone o tablet con Bluetooth: Di serie

Esci dai soliti schemi!

OGGI PUOI TROVARE IL CAMINETTO
GIUSTO PER OGNI OCCASIONE!

La gamma di caminetti Element4 offre altre soluzioni per l'arredo e il riscaldamento di tutte le tipologie di ambiente:

Serie **GAS FIRES**: camini a gas metano o gpl adatti a qualsiasi tipologia di installazione;

Serie **CLUB**: camini a gas ideali per attività commerciali come bar, uffici, negozi, hotel e ristoranti;


Serie **OUTDOOR**: camini a gas realizzati per strutture all'aperto come gazebo, pergolati, portici e terrazze.

Visita il sito www.zetalea.it per scoprire tutti i prodotti Element4
o inquadra i codici QR di seguito per sfogliare i rispettivi cataloghi.


Element4 ha sempre il camino adatto a te!



SFOGLIA IL CATALOGO



SFOGLIA IL CATALOGO



SFOGLIA IL CATALOGO



ELEMENT
ELECTRIC FIRES **4**



PRODOTTO DISTRIBUITO IN ITALIA DA



ZETALINEA

CREARE COMFORT È LA NOSTRA NATURA

COMMERCIALE@ZETALINEA.IT

TEL. 0425/52112

WWW.ZETALINEA.IT

**EDIZIONE NOVEMBRE 2020
CONSULTARE IL SITO WWW.ZETALINEA.IT PER LA PANORAMICA
AGGIORNATA DELLA GAMMA PRODOTTI**