


## REGOLAZIONE POTENZA COMFORT CONTROL



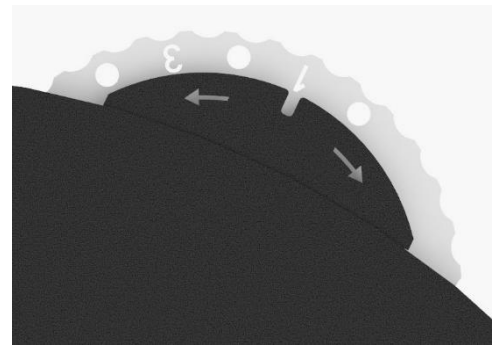
Le stufe IRUN e KARIN sono dotate dell'innovativo sistema Comfort Control che permette di regolare l'aria durante la combustione di legna, carbone e mattonelle di lignite ottenendo il massimo comfort di riscaldamento e una lunga autonomia di combustione, riducendo al minimo il consumo di combustibile in modo semplice e pratico per l'utilizzatore.



Seguire i semplici gesti di seguito riportati per sfruttare al meglio il sistema Comfort Control.

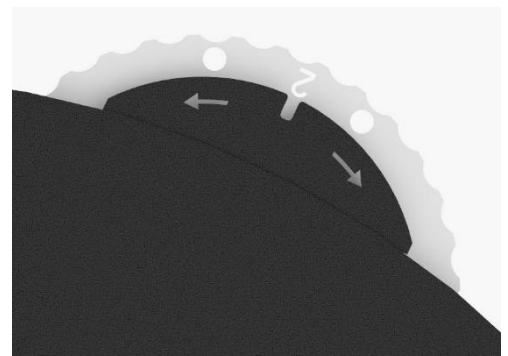
### Posizione 1 – ACCENSIONE -

Al momento dell'accensione della stufa posizionare il selettore rotante sulla posizione 1. I canali dell'aria PRIMARIA e SECONDARIA verranno così aperti completamente per favorire l'avvio rapido e sicuro della combustione. Mantenere questa posizione fin che la camera di combustione sarà completamente calda e la legna presente si sarà completamente accesa.



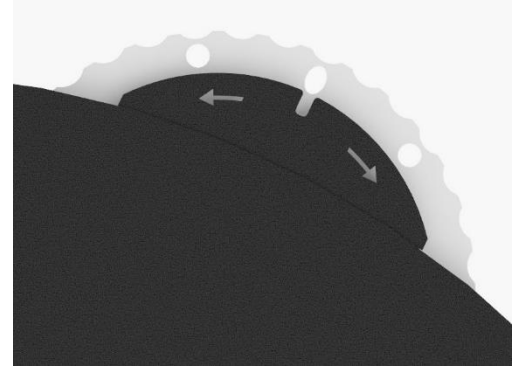
### Posizione 2 – FUNZIONAMENTO POTENZA MASSIMA -

Quando la stufa si sarà ben avviata e calda posizionare il selettore rotante sulla posizione 2. Il canale dell'aria primaria verrà chiuso e rimarranno aperti i canali dell'aria SECONDARIA e TERZIARIA ottenendo una combustione pulita ed efficiente (posizione utilizzabile solo se si utilizza legno). In questa posizione si sviluppa la massima potenza erogabile con un'autonomia di combustione ridotta. Per diminuire la potenza e aumentare l'autonomia passare gradatamente alla posizione 0.



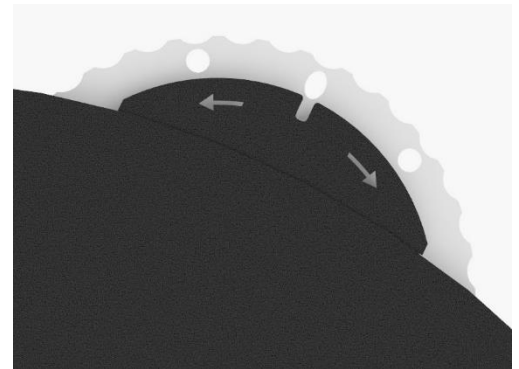
**Posizione 0 – FUNZIONAMENTO A LUNGA AUTONOMIA -**

Per ridurre il regime di combustione e quindi diminuire la potenza al minimo ottenendo così la massima autonomia di riscaldamento posizionare il selettore rotante sulla posizione 0. In questo modo i canali dell'aria comburente saranno tutti chiusi (ad esclusione di un minimo di aria terziaria che garantisce il mantenimento acceso dell'apparato), ottenendo un rapido abbassamento della potenza. Utilizzare la stufa in posizione 0 solo dopo la fase di accensione.



**Posizione 3 – FUNZIONAMENTO A CARBONE o LIGNITE -**

In caso si desideri utilizzare carbone o mattonelle di lignite, ad esempio per una maggiore autonomia notturna o per un lungo periodo fuori casa, posizionare il selettore rotante in posizione 3 (sarà sufficiente passare dalla posizione 0). In questo caso verrà garantito il giusto equilibrio tra l'afflusso di aria PRIMARIA, SECONDARIA E TERZIARIA per una perfetta combustione.



Per qualsiasi dubbio o necessità contattare l'ufficio tecnico di Zetalinea Srl.

[www.zetalinea.it](http://www.zetalinea.it)

mail: [service@zetalinea.it](mailto:service@zetalinea.it)

